

Configuració plataforma d'Aula Virtual

Curs 2015-2016

Per què configurar?

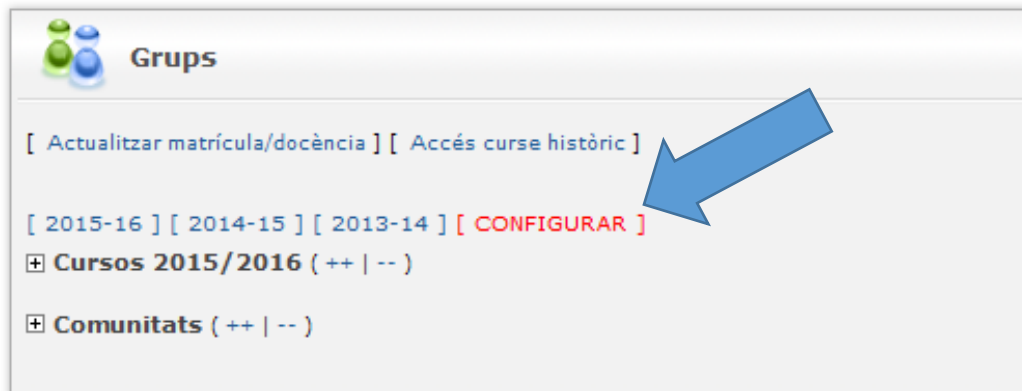
- El curs 2015-16 és un **període de transició** cap a la implantació, en el curs 2016-17, de *Moodle* com a Aula Virtual de la Universitat de València.
- En el curs 2015-16 conviuran dos entorns d'Aula Virtual perquè **el professorat que ho desitge** ja puga utilitzar *Moodle*.
- **És necessari** indicar en quin entorn d'Aula Virtual es va a impartir la docència de les nostres assignatures.

Com configurar?

- Accedir a l'Aula Virtual amb l'usuari de la UV:

<https://aulavirtual.uv.es>

- Si no es mostra per defecte, seleccionar el curs 2015-16. Prémer l'enllaç **“CONFIGURAR”**:



Pantalla de configuració

Aula Virtual

Les meues Eines

- El meu portal
- El meu calendari
- Els meus arxius
- Els meus qüestionaris
- Les meues Notificacions
- Les meues Preferències
- Els meus missatges

El meu calendari

July 14 2015

dl.	dt.	dc.	dj.	dv.	ds.	dg.
29	30	1	2	3	4	5
6	7	8	9	10	11	12
13	14	15	16	17	18	19
20	21	22	23	24	25	26
27	28	29	30	31	1	2

Avui és 14/07/15

Anar al dia

Afegeix una cita

Configurar les meues assignatures

Des d'aquesta pàgina pot seleccionar què plataforma d'Aula Virtual de la UV es va a utilitzar com a suport a la docència en les assignatures i grups que té assignats en el POD del curs 2015-16. La selecció és independent per a cada assignatura-grup i tindrà efecte per a tot el període docent. Recorde que si la docència del grup és compartida, el professorat haurà de coordinar adequadament aquest procés, sent necessari que només un dels professors efectue la configuració.

Seleccionar plataforma

Assignatures en P.O.D.	Aula actual	Moodle (nova)	Sense assignar
1 2015-16 Programació Gr.A (34656)	<input type="radio"/>	<input type="radio"/>	<input checked="" type="radio"/>
2 2015-16 Elaboració de documents científico-tècnics Gr.PT (43979)	<input type="radio"/>	<input type="radio"/>	<input checked="" type="radio"/>

Actualitzar

Selecció

Confirmació

Llegenda:

Aula actual: Implica seguir utilitzant durant aquest curs l'actual versió Aula Virtual de la UV en l'assignatura i grup seleccionat.

Moodle (nova): Implica utilitzar en l'assignatura el sistema Moodle, que es convertirà a mitjà termini en la nova Aula Virtual de la UV.

Sense assignar: Si està seleccionada aquesta opció (per defecte) és perquè el professorat de l'assignatura no ha realitzat la corresponent configuració del curs. No modificar aquest valor implicarà que l'assignatura no tinga disponible un accés en Aula Virtual.

Què fer?

1. Seleccionar **per a cada assignatura-grup** de POD la plataforma que es va a utilitzar com a Aula Virtual. Hi ha 3 opcions:
 - ***Sense assignar***: El professorat no ha realitzat cap configuració del curs. Si no es modifica la selecció els/les estudiants no tindran accés a aquesta assignatura.
 - ***Moodle (nova)***: Utilitzar el (nou) sistema Moodle.
 - ***Aula actual***: Seguir utilitzant l'actual versió d'Aula Virtual (clàssica) .
2. Confirmar les configuracions realitzades. Prémer **“Actualitzar”**.

Exemple 1: configurar assignatura en Moodle

Configurar les meues assignatures

Des d'aquesta pàgina pot seleccionar què plataforma d'Aula Virtual de la UV es va a utilitzar com a suport a la docència en les assignatures i grups que té assignats en el POD del curs 2015-16. La selecció és independent per a cada assignatura-grup i tindrà efecte per a tot el període docent. Recorde que si la docència del grup és compartida, el professorat haurà de coordinar adequadament aquest procés, sent necessari que només un dels professors efectue la configuració.

Seleccionar plataforma

Assignatures en P.O.D.	Aula actual Moodle (nova)	Sense assignar
1 2015-16 Programació Gr.A (34656)	<input type="radio"/>	<input checked="" type="radio"/>
2 2015-16 Elaboració de documents científico-tècnics Gr.PT (43979)	<input checked="" type="radio"/>	<input type="radio"/>

Actualitzar

1: Seleccionar Moodle per a la assignatura

2: Confirmar amb el botó "Actualitzar"

Configurar les meues assignatures

Des d'aquesta pàgina pot seleccionar què plataforma d'Aula Virtual de la UV es va a utilitzar com a suport a la docència en les assignatures i grups que té assignats en el POD del curs 2015-16. La selecció és independent per a cada assignatura-grup i tindrà efecte per a tot el període docent. Recorde que si la docència del grup és compartida, el professorat haurà de coordinar adequadament aquest procés, sent necessari que només un dels professors efectue la configuració.

Valors canviats correctament.

Seleccionar plataforma

Assignatures en P.O.D.	Aula actual Moodle (nova)	Sense assignar
1 2015-16 Programació Gr.A (34656)	<input type="radio"/>	<input checked="" type="radio"/>
2 2015-16 Elaboració de documents científico-tècnics Gr.PT (43979)	<input type="radio"/>	<input type="radio"/>

Actualitzar

No editable

resultat

Exemple 1: Com es veu en Aula Virtual



L'assignatura ja està accessible en el curs 2015/2016 i apareix la icona de *Moodle* com a identificatiu de la plataforma.

Exemple 2: Mantenir assignatura en l'AV actual

Configurar les meues assignatures

Des d'aquesta pàgina pot seleccionar què plataforma d'Aula Virtual de la UV es va a utilitzar com a suport a la docència en les assignatures i grups que té assignats en el POD del curs 2015-16. La selecció és independent per a cada assignatura-grup i tindrà efecte per a tot el període docent. Recorde que si la docència del grup és compartida el professorat haurà de coordinar adequadament aquest procés, sent necessari que només un dels professors efectue la configuració.


Valors canviats correctament.

Seleccionar plataforma

Assignatures en P.O.D.	Aula actual Moodle (nova) Sense assignar		
1 2015-16 Programació Gr.A (34656)	<input checked="" type="radio"/>	<input type="radio"/>	<input type="radio"/>
2 2015-16 Elaboració de documents científico-tècnics Gr.PT (43979)	<input type="radio"/>	<input checked="" type="radio"/>	<input type="radio"/>

Configurar seguint els passos de l'Exemple 1, però seleccionant "Aula actual".

Desapareix el botó "Actualitzar" perquè ja s'han configurat totes les assignatures.




Grups

[Actualitzar matrícula/docència] [Accés curse històric]

[2015-16] [2014-15] [2013-14] [CONFIGURAR]

[-] Cursos 2015/2016 (++ | --)

- 2015-16 Programació Gr.A (34656)
-  2015-16 Elaboració de documents científico-tècnics Gr.PT (43979)

[+] Comunitats (++ | --)

Una vegada configurada, en l'AV apareix l'assignatura sense la icona de Moodle.

Consideracions sobre la configuració

1. La configuració és **única** per Assignatura-Grup i la pot realitzar **qualsevol professor** amb POD gravat en el grup.
2. Cada Assignatura-Grup només es pot configurar **una vegada**. No es pot canviar la configuració confirmada.
 - Confiança i estabilitat per al estudiant durant tot el curs.
3. Diferents Assignatures o Grups poden tenir **diferents** configuracions.

Més consideracions

3. **No** és necessari configurar totes les assignatures **ahora**.
4. La configuració es pot realitzar **en qualsevol moment** durant el curs, però mentre no es realitze els estudiants no podran accedir a l'assignatura en Aula Virtual.

Coordinació del professorat

- Si la docència del grup és compartida, el professorat haurà de **coordinar** la configuració de l'Aula Virtual del grup.

Perquè ...

- Quan **un** professor del grup realitza la configuració afecta a tota l'assignatura-grup.

Preguntes i respostes

- “La meua assignatura no està disponible en AV”
 - ✓ Està gravat el POD?
 - ✓ No s'ha configurat la plataforma a utilitzar.
- “La meua assignatura està en Moodle (dotLRN) i jo no he configurat res”
 - ✓ Un altre professor amb docència en el mateix grup ha realitzat la configuració (**Coordinació**).

Preguntes i respostes

- “Com s'accedeix a un curs configurat en Moodle?”
 - ✓ Per a l'estudiant i per al professor existeix només **un** portal d'Aula Virtual:

<https://aulavirtual.uv.es>
 - ✓ El portal d'AV redirige **automàticament** a l'entorn correcte en funció de la configuració de les assignatures.

Mès informació

- Blog del grup d'Aula Virtual:

aulavirtual.blogs.uv.es

- Email:

aula.virtual@uv.es